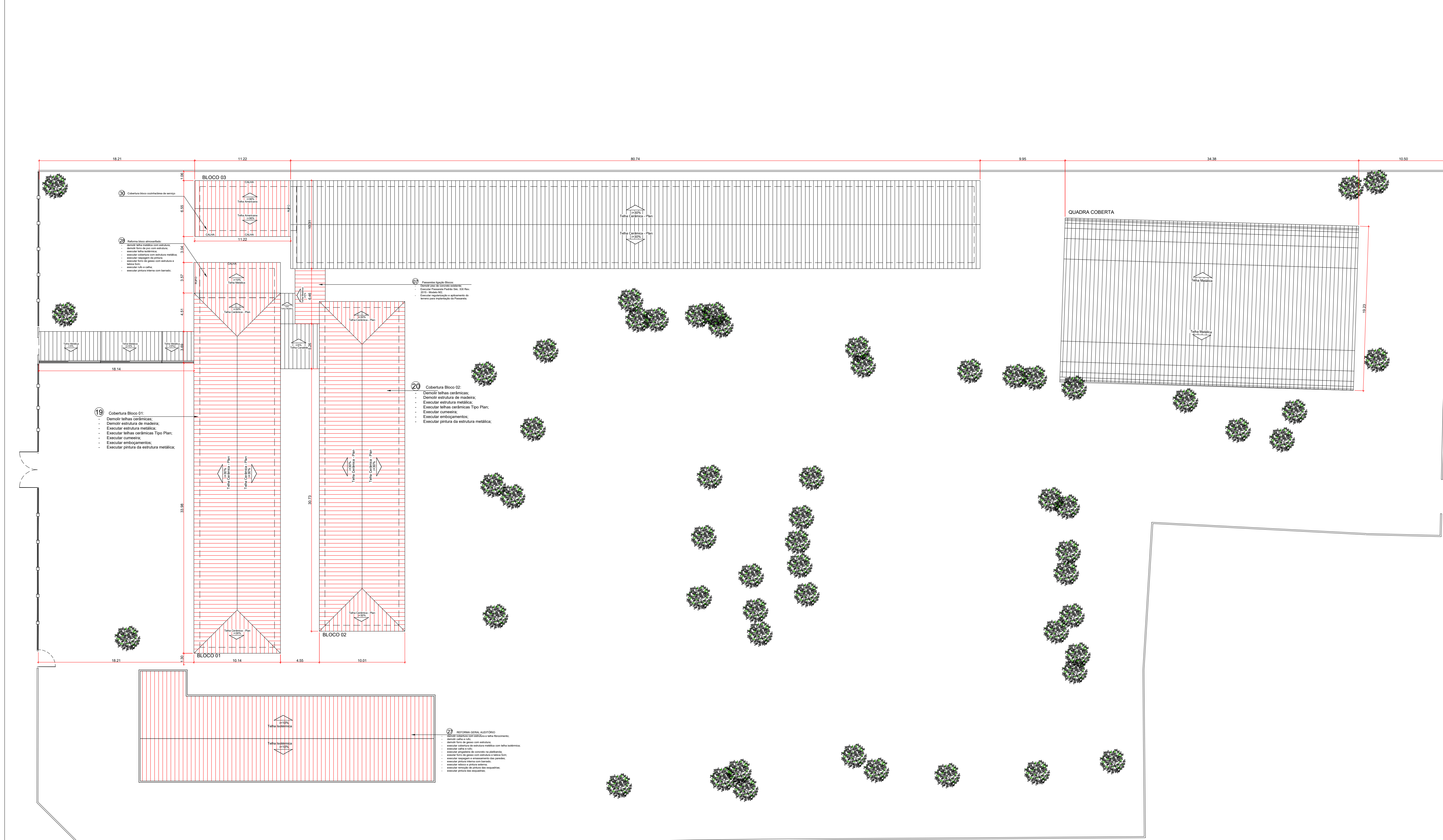


Corte AA
Escala 1:100

Fachada Lateral
Escala 1:100



 Cobertura/Implantação
Escala 1:250

[illegible][illegible][illegible][illegible]

OBSEVAÇÕES:

- Onde não tiver especificação de acabamento, seguir projeto específico.
- Favor conferir medidas no local.
- Qualquer dúvida consultar o autor do projeto ou a Gerência de Projetos e Infraestrutura.



ESTADO DE GOIÁS
SECRETARIA DE ESTADO DA EDUCAÇÃO
SUPERINTENDÊNCIA DE INFRAESTRUTURA
GERÊNCIA DE PROJETOS E INFRAESTRUTURA

GERÊNCIA DE PROJETOS E INFRAESTRUTURA
APROVADO / /

_____/_____/_____
 TÉCNICO RESPONSÁVEL PELA APROVAÇÃO

CEPI LEO LYNCE

CONCLUSÃO DE OBRA

ENDEREÇO _____
Avenida Antônio Batista Arantes, N° 720, Setor Norte, Piracanjuba-GO

ÁREA DO TERRENO	ÁREA PERMITEIDA	ÁREA EXISTENTE	ÁREA A DEMOIR	ÁREA A CONSTRUIR	ÁREA TOTAL PERMITEIDA
-----------------	-----------------	----------------	---------------	------------------	-----------------------

13.194,42 m²	—	2.405,45M2	—	72,08M2	2.477,53M2
--------------	---	------------	---	---------	------------

AUTOR: ARQ. KACIA HENDERSON BARBOSA - CAU: A113791-3

RT DA OBRA:

PROPRIETARIA: SECRETARIA DE ESTADO DA EDUCAÇÃO - CNPJ 01.410.756/0001-30

PREPOSTO: SABRINA SILVA VIEIRA VALENTE CPF 041.530.091-84

ARQUITETURA

TIPO DE PROJETO _____

CORTE AA - Esc.: 1/100 PLANTA DE COBERTURA - Esc.: 1/250
FACHADA LATERAL - Esc.: 1/100

DETALHE 01 - Esc.: 1/50
QUADRO DE SERVIÇOS E QUANTITATIVO

DATA: JAN/24 ESCALA: INDICADA REVISÃO: 000 Nº RRT/ART:

JAN/24	INDICADA	000	
--------	----------	-----	--

2/5

REV.	DATA	DESCRIÇÃO	VISTO
------	------	-----------	-------

3/3

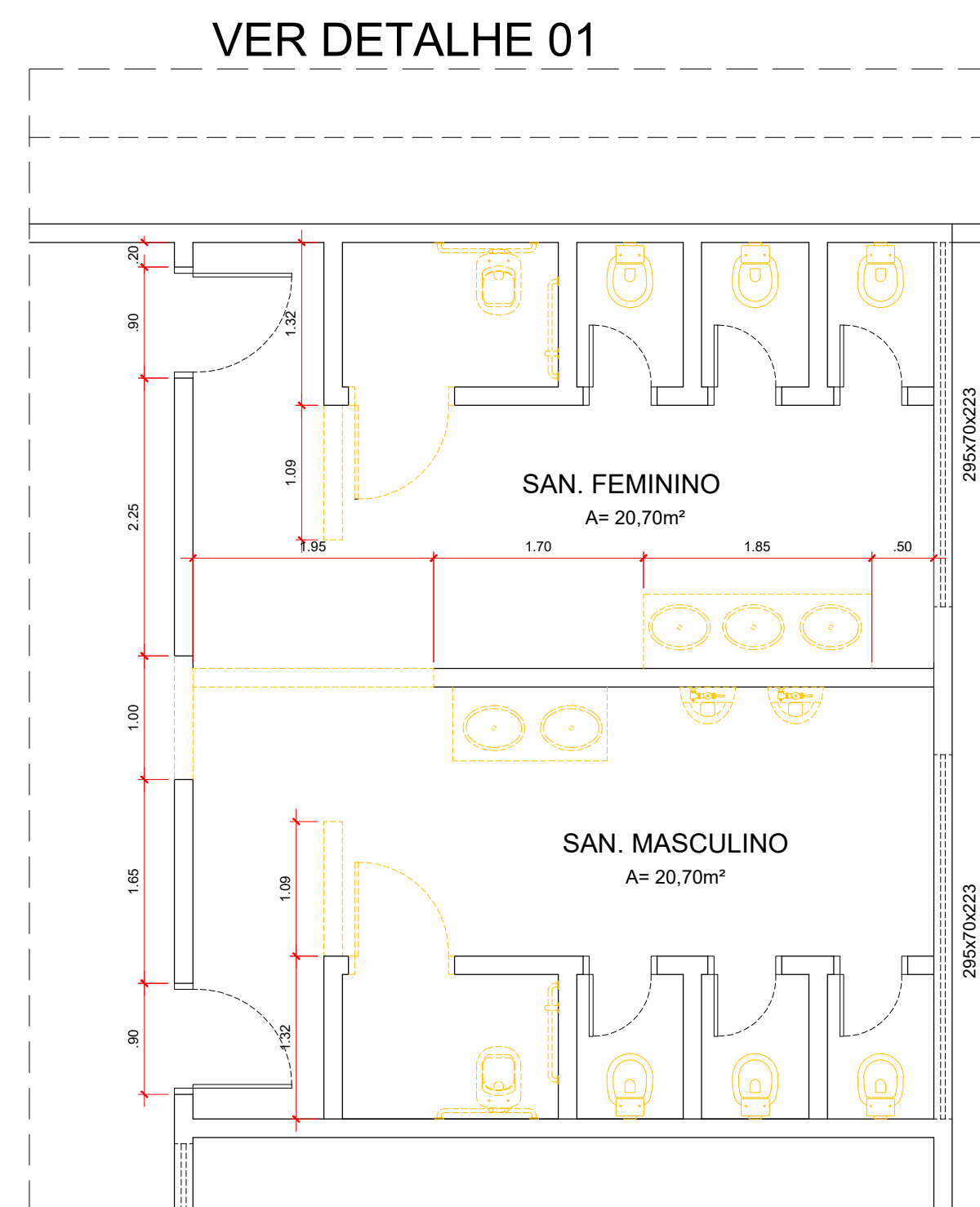
				FOLHA:
--	--	--	--	--------


3/5

CUHA:

14 Sanitários Bloco 02 - Demolição:

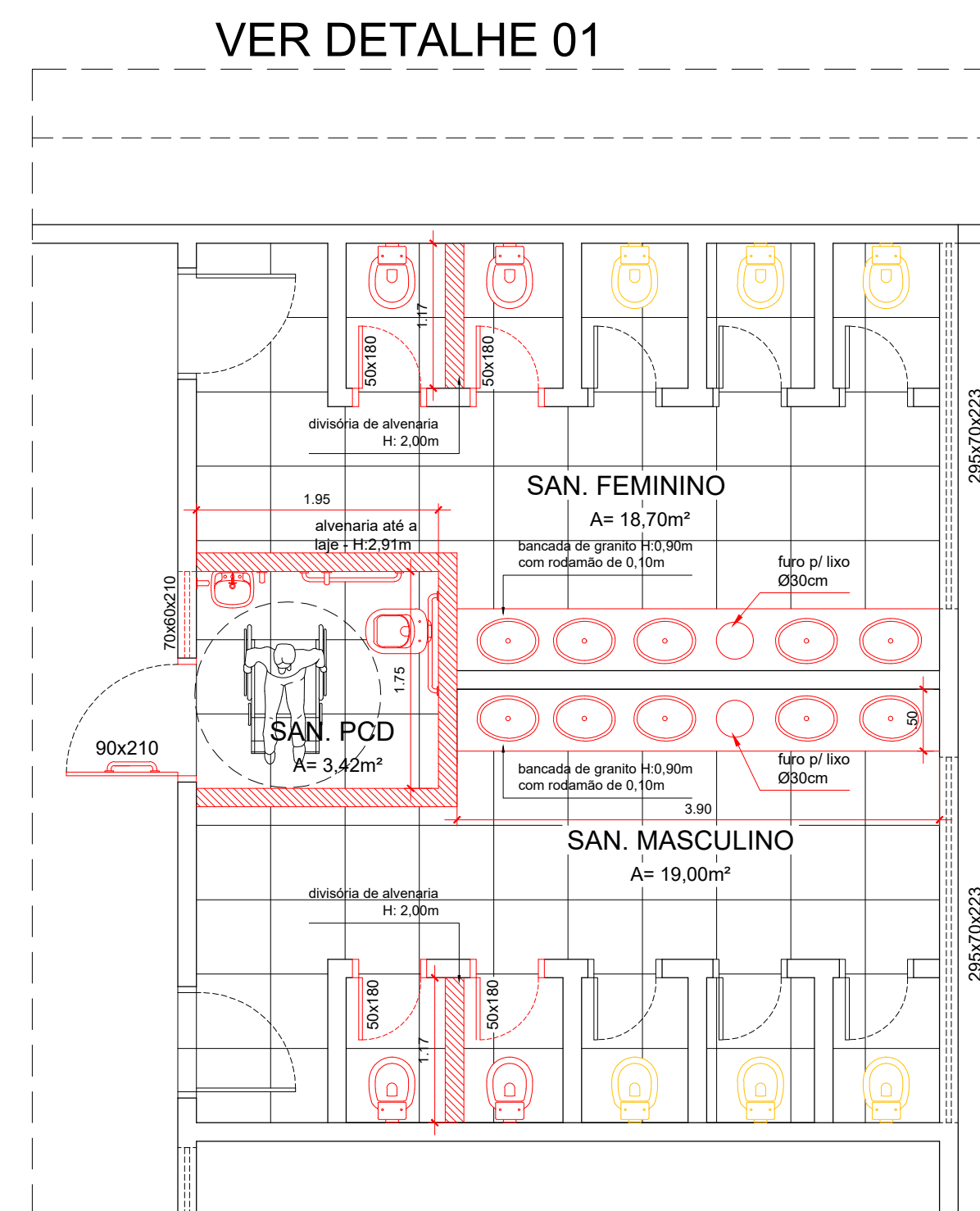
- Demolir alvenarias indicadas;
- Demolir portas dos boxes acessíveis;
- Demolir piso cerâmico;
- Demolir revestimento cerâmico;
- Demolir vasos sanitários;
- Demolir válvulas de descarga;
- Demolir mictórios;
- Demolir bancadas de granito, cubas e torneiras;



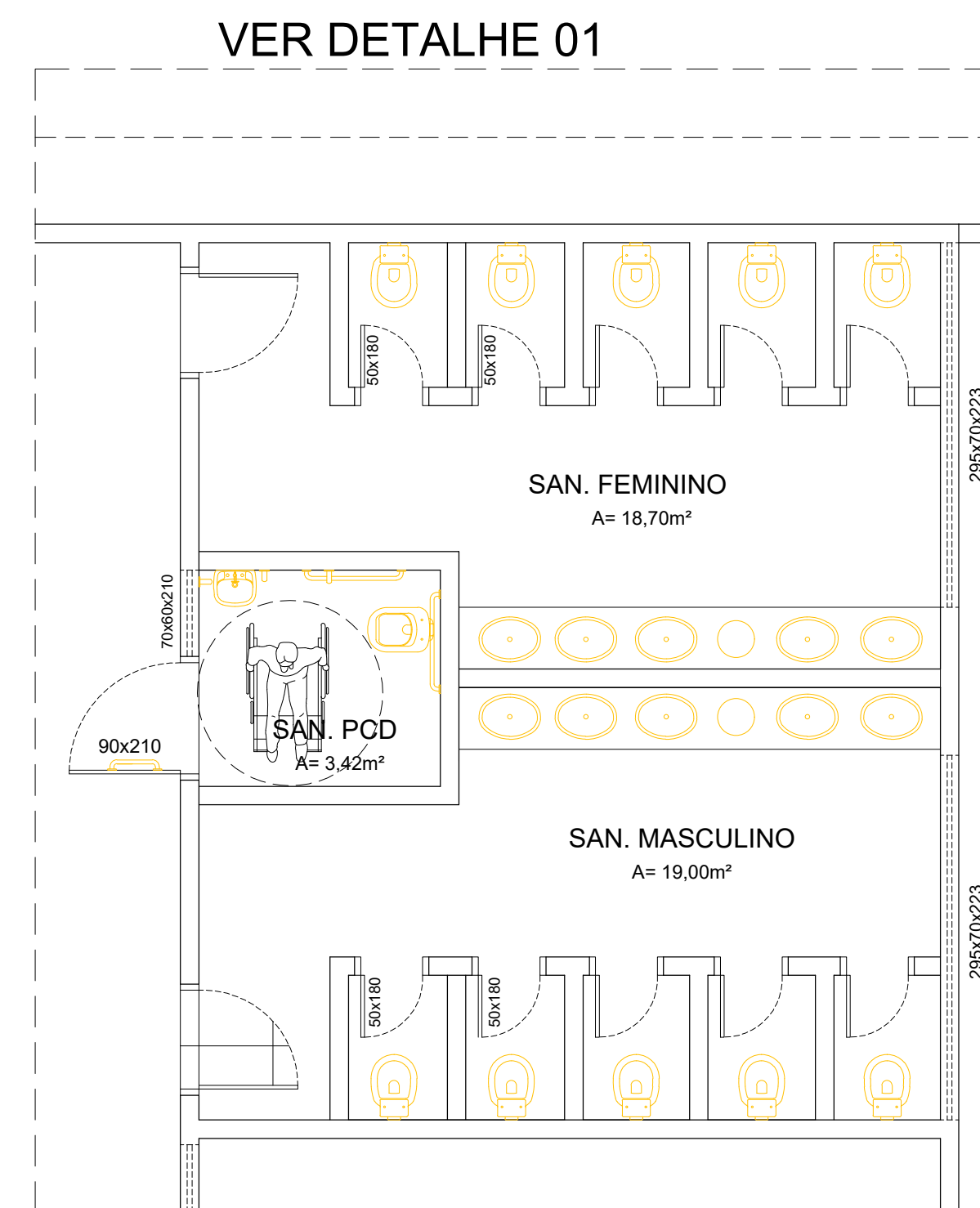
 **Detalhe 01 - Demolição**
Escala 1:50

14 Sanitários Bloco 02 - Execução:

- Executar alvenarias de tijolo furado $\frac{1}{2}$ nos locais indicados;
- Executar chapisco;
- Executar reboco nas faces que receberão pintura;
- Executar emboço nas faces que receberão revestimento;
- Executar piso cerâmico;
- Executar revestimento cerâmico até a altura de 2,00m;
- Executar pintura acima de 2,00m;
- Instalar porta PF-01 Padrão GOINFRA no acesso ao Sanitário PCD (90x210);
- Instalar Janela J-03 Padrão GOINFRA no Sanitário PCD (70x60x210)
- Instalar portas no boxes Padrão GOINFRA PF-10 (50x180)
- Instalar bancadas de granito;
- Instalar cubas embutidas em formato oval;
- Instalar torneiras modelo "automática ao toque";
- Instalar vasos sanitários;
- Instalar válvulas de descarga;
- Instalar barras de apoio de acordo com o projeto e detalhes;
- Instalar lavatório sem coluna;
- Instalar acionador áudio visual com boteeira no Sanitário PCD;



Detalhe 01 - Execução
Escala 1:50



Detalhe 01 - Final
Escala 1:50